

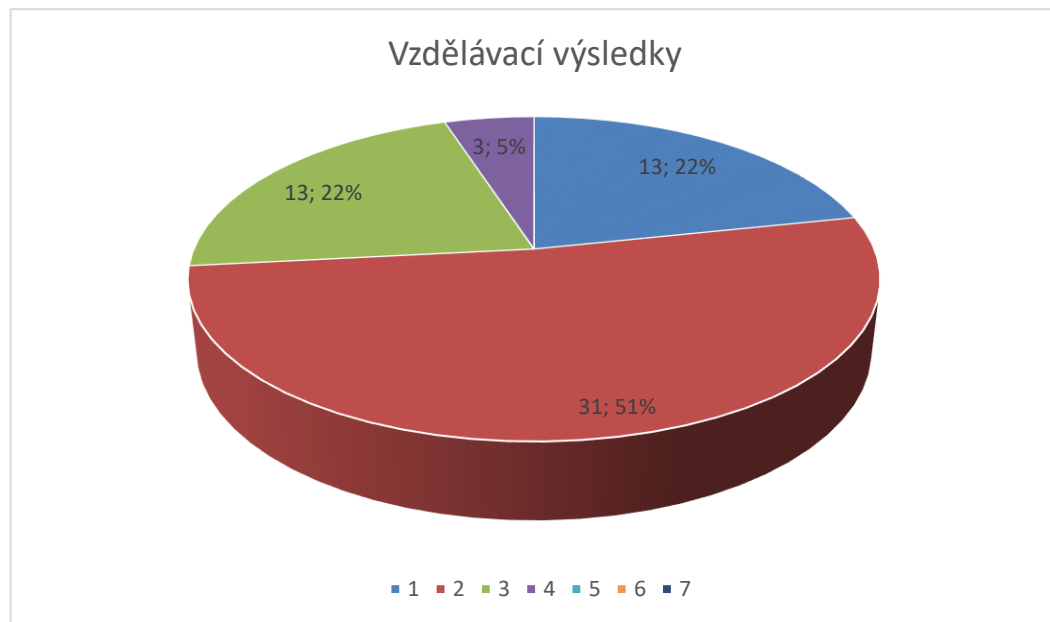
Vlastní hodnocení školy 2022

Koncepce a rámec školy	rozhodně	ano	spíše	nemohu soudit	spíše	neodpověd	Celkem
Vize+strategie rozvoje	5	11	4				20
ŠVP vychází z vize a je srozumitelný	8	9	3				20
Jasná pravidla+komunikace+participace	6	10	4				20
Vstřícné a bezpečné prostředí	6	11	2		1		20
Spolupráce s vnějšími partnery	4	4	4	7	1		20
CELKEM	29	45	17	7	2		
Vzdělávání							
Vzdělávání+kurikulum+individuální potřeby	9	9	2				20
Vzdělávací a výchovné strategie	5	11	4				20
Vzdělávací výsledky+individuální potřeby	7	8	5				20
Zaměření na sociální a osobnostní rozvoj	6	12	2				20
CELKEM	27	40	13				
Pedagogické vedení školy							
Aktivní řízení,monitoring,hodnocení,opatření	10	6	2	2			20
Zdravé školní klima	6	5	8		1		20
Potřeby pedagogůxprofesní rozvoj	4	9	5	2			20
Materiální podmínky	6	7	6	1			20
Vlatní profesní rozvoj	5	11	1	3			20
CELKEM	31	38	22	8	1		
Kvalita pedagogického sboru							
Odborná kvalifikace pedagogů+profesionalita	7	10	3				20
Respektující přístup k dětem i rodičům	6	10	4				20
Spolupráce pedagogů,podpora,zpětná vazba	5	9	5	1			20
Rozvoj demokratických hodnot a občanské spol.	3	9	1	5		2	20
Profesní rozvoj	3	11	3	2	1		20
CELKEM	24	49	16	8	1	2	

Vzdělávací výsledky							
Monitoring posunu dítěte+opatření	6	10	4				20
Výsledky v souladu s očekáváním	1	10	7	2			20
Monitoring průběhu i výsledku vzdělávání	6	11	2	1			20
CELKEM	13	31	13	3			
Podpora dětí při vzdělávání (rovné příležitosti)							
Rovné příležitosti	15	5					20
Účinná podpora podpůrných opatření	9	8	2	1			20
Osobnostní rozvoj,tolerance,respekt	12	8					20
CELKEM	36	21	2	1			

Legenda:

x označte vámi zvolenou variantu



Koncepce a rámec školy

rozhodně ano spíše nemohu soudit spíše neodpověd

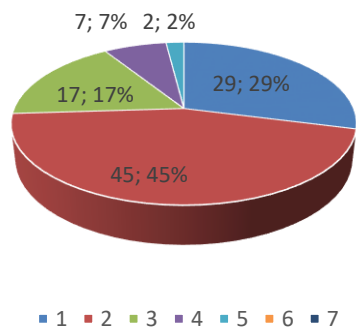
1. Ano		45%				
--------	--	-----	--	--	--	--

2. Rozhodně ano	29%					
3. Spíše ano			17%			
4.Nemohu posoudit				7%		
5. Spíše ne					2%	
CELKEM	91 % kladných odpovědí		7% nemůže posoudit		2% ne	
Vzdělávání						
1. Ano		52%				
2. Rozhodně ano	33%					
3. Spíše ano			15%			
CELKEM	100% kladných odpovědí					
Pedagogické vedení školy						
1. Ano		38%				
2. Rozhodně ano	31%					
3. Spíše ano			22%			
4.Nemohu posoudit				8%		
5. Spíše ne					1%	
CELKEM	91 % kladných odpovědí		8% nemůže posoudit		1% ne	
Kvalita pedagogického sboru						
1. Ano		49%				
2. Rozhodně ano	24%					
3. Spíše ano			16%			
4.Nemohu posoudit				8%		
5. Spíše ne					1%	
						2%
CELKEM	80 % kladných odpovědí		8% nemůže posoudit		1% ne	
Vzdělávací výsledky						
1. Ano		49%				
2. Rozhodně ano	24%					
3. Spíše ano			24%			

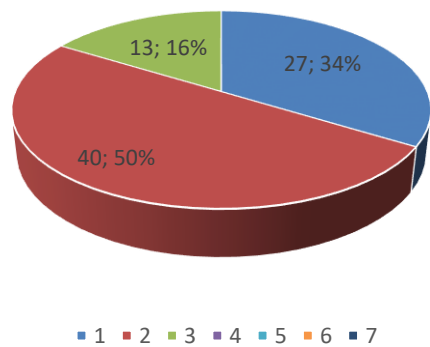
2% neodpověděla

4.Nemohu posoudit				3%	
CELKEM	97 % kladných odpovědí		3% nemůže posoudit		
Podpora dětí při vzdělávání (rovné příležitosti)					
1. Ano		41%			
2. Rozhodně ano	54%				
3. Spíše ano			4%	1%	
4.Nemohu posoudit					
	99 % kladných odpovědí		1% nemůže posoudit		

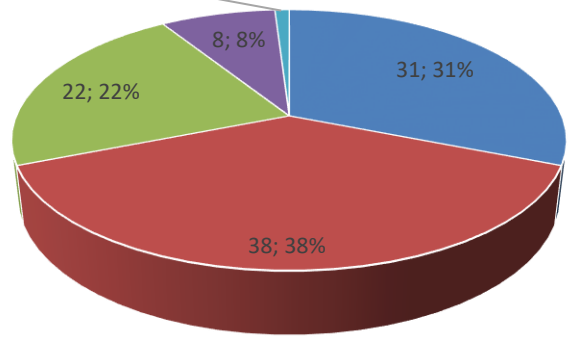
Koncepce a rámec školy



Vzdělávání

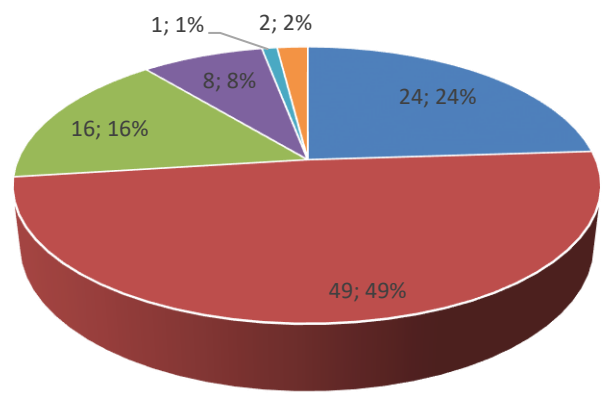


Pedagogické vedení školy



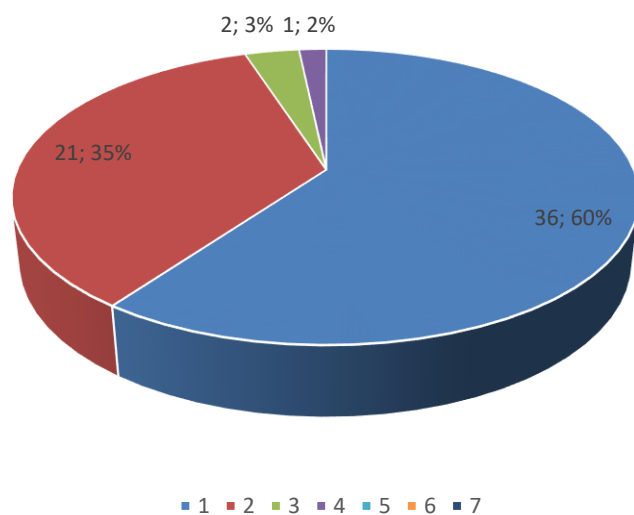
■ 1 ■ 2 ■ 3 ■ 4 ■ 5 ■ 6 ■ 7

Kvalita pedagogického sboru



■ 1 ■ 2 ■ 3 ■ 4 ■ 5 ■ 6 ■ 7

Podpora dětí při vzdělávání



Vzdělávání					100%
Podpora dětí při vzdělávání (rovné příležitosti)					99%
Vzdělávací výsledky					97%
Pedagogické vedení školy					91%
Koncepce a rámec školy					91%
Kvalita pedagogického sboru					80%