

## Jarní inspirace

Přišlo jaro, slunce svítí,  
v zahradách je plno kvítí.  
Co to ptáci štěbetají?  
Že mi tady rádi dají,  
malovaná vajíčka,  
co jim snesla slepička.

### Tvořte s námi: Slepička s kuřátky

*Co budete potřebovat:*


Barevný papír, nůžky, pastelky, lepidlo a kulatý předmět na obkreslení...




Na hnědý papír obkreslíme větší kolečko a na žlutý dvě menší kolečka...



Kolečka vystříháme nebo poprosíme maminku nebo tatínka...




Kolečka pak přehneme na polovinu a ještě jednou na čtvrtinu...




Kolečka rozevřeme a nastříháme kolečko podle skladu do poloviny...



Jednu čtvrtinu necháme ohnutou (křídélko) a tělo přilepíme na barevný papír...



Slepičce a kuřátkům dokreslíme hřebínek, zobáček, očičko a nožičky a můžeme ještě přilepit vajíčka...



A máme hotovo!



Zdroj: <https://www.predskolaci.cz/prislo-jaro/2585>

Vaše obrázky můžete posílat na e-mail školky [mslobecek@seznam.cz](mailto:mslobecek@seznam.cz) nebo na e-mail [tana.prerostova@seznam.cz](mailto:tana.prerostova@seznam.cz)

Připravily: Eva Chleborádová a Táňa Přerostová (fotografie)