Téma týdne: První sněženka

Sluníčko už pěkně hřeje, lechtá snížek a ten taje. Sluneční paprsek odkrývá travičku. A co nevidí? Malinkatou, bílou hlavičku. “Hola, hola, vstávej, panenko. Jaká jsi bílá! Jako sníh. Budu ti říkat sněženko.” Sněženka se protáhla, na sluníčko zamrkala, lístečky si urovnala. Ale jak tak lístky rovná, na sluníčko spustí zrovna. ”Nechci bílá býti. Chtěla bych mít spoustu barev, jako luční kvítí.” Sluníčko se trochu diví, ale proč ne, říká si. A zavolá na malíře, zda své štěstí nezkusí. Skřítek malíř štětce chystá, na palouček pospíchá. Všechny barvy z celé louky na paletu namíchá. Od každé pak malý puntík sněženka má na květu. Celý les jen němě zírá na tu malou popletu. Sněženka se pyšně těší, že má barev nejvíce, strakatá je přitom, jak rozmytá kraslice. Do lesa se vypravila zrovna třída dětí, rozprchly se po mýtině, je jich jako smetí. Chtějí najít sněženku, první jarní květ. Naše kytička se těší. Volá na ně: ”Já jsem tady!” Jak ji ale můžou nevidět? Děti smutně odcházejí. I na kytičku padl smutek. Co že si mě nevšimly? Jak to, že mě neviděly? Sněženka si láme hlavu a nechápe záhadu. "Tolik krásných barev mám, jak pro celou zahradu!” Navečer se snesla rosa, po ní přišel déšť. Sněženka se vykoupala, všechny barvy voda vzala. A kytička byla ráda. Bez těch cizích barev snad zas ji budou poznávat.

(Pohádka z knihy Jaro, léto, podzim, zima…K. Konvalinková)

Otázky k pohádce:
Co si přála sněženka? Splnilo se jí to? Když pak měly děti najít sněženku, našly ji? A proč ji nenašly? Byla pak smutná, když jí déšť smyl všechny barvičky ze sukénky.

Básnička s kreslením (rozvíjíme jemnou motoriku, koordinaci oka a ruky)
Nejdřív hůlka vyrostla,
kdo má oči, ať se dívá.
Vždyť na jejím horním konci
čepička se kývá!
A z čepičky – tři slzičky,
hůlka patří do travičky.
A máme tu za chvilku,
První jarní květinku



Hádanka
Zelená se travička,
a z ní kouká kytička.
Copak se to děje?
Sluníčko víc hřeje!
Věděl by snad někdo z vás,
Jaký je teď roční čas? (jaro)

Sněženka z papíru

Skládání papíru podle vzoru.
Připravíme si zelené papíry (můžeme -je nabarvit zelenou vodovou barvou nebo pastelkou) a bílé papíry na květ sněženky. S dětmi podle pokynů složíme květ sněženky, nalepíme na zelený podklad a dokreslíme stonek.

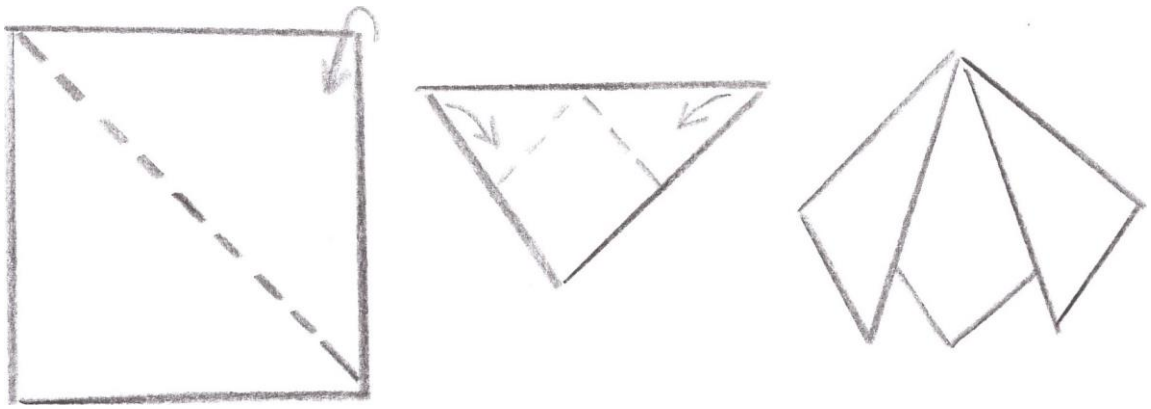

Básnička:

První sněženka
František Hrubín

Táta včera na venku,
našel první sněženku.
Vedle petrklíč,
zima už je pryč.

Pojmenuj znaky jara

- Které znaky jara jste objevili venku na společné procházce?
- Jmenuj rozdíly mezi zimou a jarem.
- Příroda se probouzí, co to znamená?
- Které jarní kytičky znáš? (sněženka, bledule, petrklíč — prvosenka jarní, fialka, podběl lékařský)
- Co může mít rostlina v zemi? (kořen, cibulka, hlíza)
- Znáš další části rostliny nebo stromu? (stonek, listy, květ, kmen-koruna, větve s listy)

Další aktivity:

- Pohybové chvilky – cvičíme s rodiči, viz příloha
- Obrázkové čtení – Sluníčko
- Pracovní listy: Co patří k Jaru? Co vidí jarní sluníčko

Zpracovala: Lenka Škulavíková

POJMENUJ JARNÍ KYTIČKY

JARNÍ KYTIČKY

Jaro

František Hrubín

Táta včera na venku,
našel první sněženku,
vedle petrklíč,
zima už je pryč!

Po zimě

Karel Vůjtek

Hlína si vyšla
na sluníčko.
Pole si navlékají
zelené tričko.

SNĚŽENKA

BLEDULE

PODBĚL

PETRKLÍČ

FIALKA

KONVALINKA

E-předškoláci

Na zemi je bílý sníh,
děti jezdí na saních.
Sněžence to ale nedá,
snížek nad sebou si zvedá.
Pak vykoukne na svět bílý,
jaro je tu každou chvíli.

https://i.pinimg.com/originals/70/16/a6/7016a6c1f28dc6e1435ded067422acdb.jpg 1/1

Vítání jara — Co patří k jaru?

Přiřaď pastelkou k jarnímu sluníčku všechno, co patří k jaru. Jarní obrázky pojmenuj a vymaluj pastelkami.



Metodická poznámka: K jaru patří - pomlázka, kvetoucí strom, ptáčci v hnízdě, koloběžka, sněženky, kraslice.

©INFRA. s. r. 0. KAFOMETÍK pro mateřské školy - TRADICE A SVÁTKY ZNÁMÉ I NEZNÁMÉ. Stařeč 201 8, www.infracz.cz

Vítání jara — Co vidí jarní sluníčko?

Pojmenuj, co vidí jarní sluníčko. Slova vytleskej do dlaní, za každé tlesknutí nakresli tužkou do okénka pod obrázek kolečko. Vymaluj obrázek, který je nejdelším slovem (má nejvíce koleček) a obrázek s nejkratším slovem (má nejméně koleček).



© INFRA, s. r. o. KAPOMETKA pro mateřské školy – TRADICE A SVÁTKY ZNÁMÉ I NEZNÁMÉ Stařeč 2018, www.infra.cz

Co vidí slunce?

Najdi a vymaluj obrázky, které začínají na písmeno „M”.



(myš, mrak, míč, motýl, makovice)

© INFRA, s.r.o., KAFOMETÍK pro mateřské školy – POČASÍ. Stařeč 2012, www.infracz.cz

Konečně skončila zima a začíná jaro.
I zvířátka si radostí vesele poskakují.
Některá zvířátka dělají malé a jiná velké skoky.
Vyznačte tužkou skoky těchto zvířátek.
Můžete si při tom říkat: hop, hop, hop...

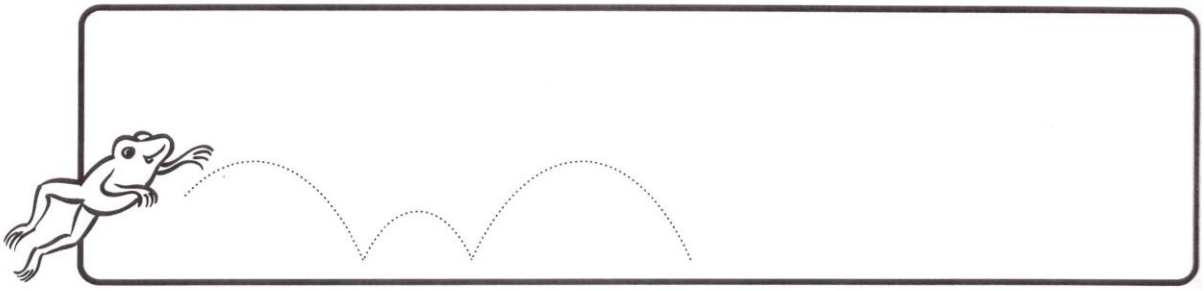

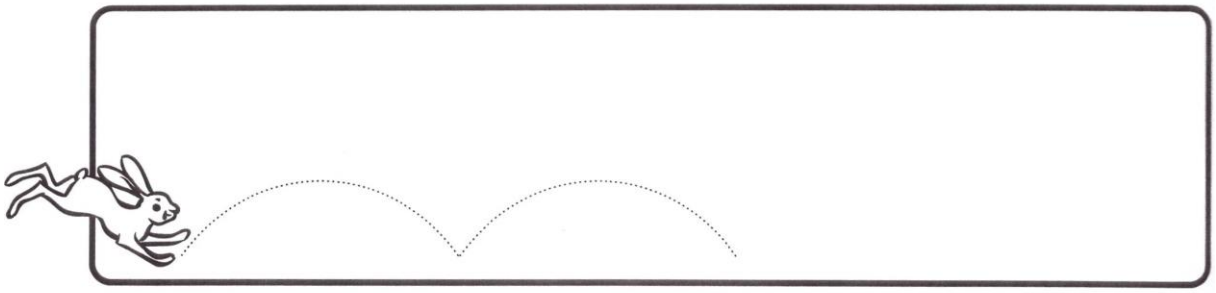

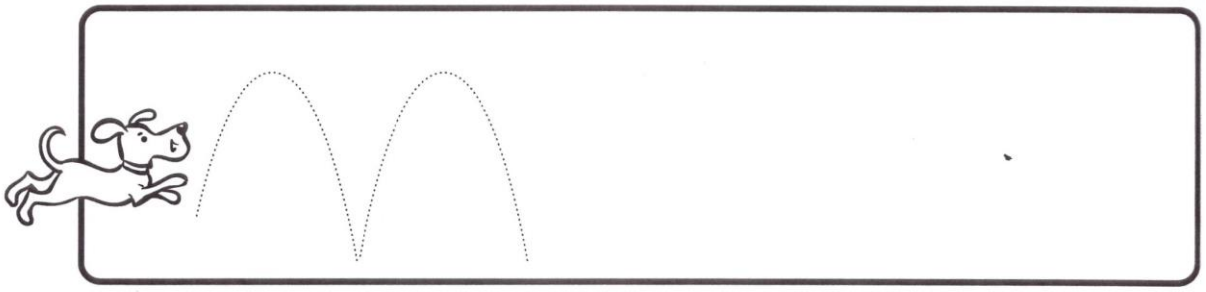

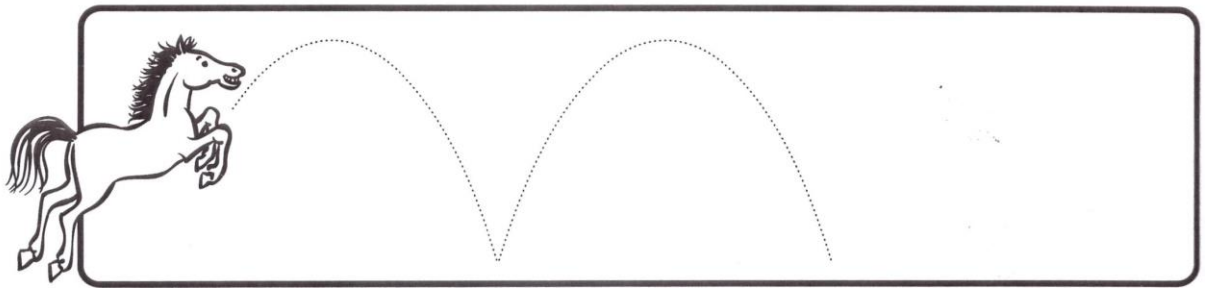

SLUNÍČKO

 SLUNCE	 VOLÁ	NA SNĚŽENKU
 PODÍVEJ SE	? JAK	 JE VENKU
 SLUNCE	 VOLÁ	 DO OKEN
 HALO	DĚTI POJĎTE	VEN 

Pohybové chvilky pro mateřinky, ale i školáčky

Pohyb je velmi důležitý: ”Maminko, tatínku, pojď si se mnou zacvičit.”

Včela

Podívejte, támhle, děti,
(stoj + ruka ukazuje před sebe)
včela z květu na květ letí,
(běh po pokoji)
do kyblíku pyl si střese
(stoj + třeseme rukama)
a do úlu hned ho nese,
(běh po pokoji)
nektar přidá hned
(stoj + vytleskat)
a je z toho med.
(stoj + hladíme si bříško rukou)

Broučkova rozcvička

Nevídáno, neslýcháno,
(stoj + ruce v bok + hlava „NE“)
brouček cvičí každé ráno,
(stoj + ruce v bok + šeptáme)
nejdřív nohy protahuje,
(protahujeme nohy)
do výšky se natahuje,
(do výšky, na špičky)
potom ještě dřepy dělá,
(dřepy)
on je pilný, jako včela.
(stoj + hlava „ANO“)

Králík

Náš malinký králíček,
(stoj + ukazujeme „malinký“)
snědl hodně mrkviček,
(stoj + velké kruhy před tělem)
proto skákat nemůže,
(stoj + ruce i hlava „NE“)
kdo mu asi pomůže?
(stoj + ramena)
jen si trochu odpočal
(stoj + ruce u hlavy, spíme)
a zas může skákat dál.
(poskoky jako králík)

Králík a ti ostatní
Králík dělá drobné skoky,
(poskakujeme v dřepu)
kohout zase dlouhé kroky,
(dlouhé kroky)
kočka tiše našlapuje,
(chůze po špičkách)
pes se zrovna protahuje,
(protahujeme se na místě)
kachničky se kolébají
(„kachní chůze“ v podřepu)
a dál už to všichni znají,
(stojíme na místě)
jak že chodí zvířátka?
(na místě + ruka kreslí otazník)

Zahradník a listy
Zahradník jde do zahrady,
(chůze po kuchyni)
s listím si však neví rady.
(chůze + hlava „NE“)
My mu ale ukážeme,
(stoj + ukazujeme na sebe)
hrabat listí dokážeme,
(stoj + hlava „ANO“)
Nahrabeme ho na hromady,
(ukazujeme, jak hrabat listí)
my si víme s listím rady.
(stoj + ruka ukazuje hromadu)

www.predskoláci.cz,kniha pro předškoláky, pro www.pomocucitelum.cz, pod licencí CREATIVE COMMONS - BY-NC-SA